



## Indian Summer Decals wanted?

Met de sfeer van een nazomertje glunderden diverse leden met hun kits of vorderingen van de bouwsels. Iedereen had zijn verhaal alsook Erik, die met een hoogst aparte voorstelling kwam i.v.m. decals.

Ondertussen plak(k)t(en) de meesten voort aan Tamiya-bouwdozen want de tijd loopt verder.

We moeten alsnog Guy Pynaet bedanken voor het brengen van bouw materiaal en -elementen, dit gratis voor de geïnteresseerden. Hij had dit van zijn vader die vooral aan scheepsbouw deed en contacteerde de club om dit te kunnen geven aan wie het kon gebruiken. Een mooi en geapprecieerd gebaar.



## Ian's Japan Ground Self Defense Force

Zonder enige vorm van favoritisme mochten we vaststellen dat het dio van Ian reeds héél mooie vormen aanneemt. Niet enkel door de fijne uitvoering van de Komatsu Light Armoured Vehicle maar tevens door de puik geschilderde figuurtjes erbij. Het tafereel behelst de 'Humanitarian Mission' in Irak. Het straatbeeld wordt nog verder uitgewerkt maar Ian ziet de eindstreep reeds van dichtbij.



## AMG? OMG!

Tja, wat Marc De Pauw hier ons weer tevoorschijn toverde was wederom niet mis. Een fantastische Mercedes AMG GT3, 1980 'Wynn's'.

Optimaal uitgevoerd door Marc, een opmerkelijk topmodel.

Een zeer kleurrijke Tamiya verschijning, jammer dat dit blad geen autogeluid weergeeft ...





## Erik had zo zijn redenen


De avond was klaar om in de wereld van Erik's decals te laten kijken. Hij liet enkele tips na en besprak zijn werkwijze.

Het ging over de decals welke hijzelf tekende of wijzigde naar het beoogde doel. Of over oude versleten decals, meestal uit oudere dozen, welke dienden te worden vervangen. Veel versies van kits welke we willen bouwen hebben niet de juiste decals of bestaan gewoonweg niet.

Erik legde uit dat hij dit op een economische manier deed (bvb. met free software als tekenprogramma). Ook is het nuttig een firma te kennen welke ze voor u kan uitprinten.

Een eigen printer valt vaak in de categorie 'zeer prijzig' omdat er specifieke vereisten nodig zijn. Zo moet de printer dekweit aankunnen, iets dat vrijwel nodig is bij sommige kleuren of overlappings van decallementen.

Helaas is nu zo'n adres in Nederland aan stoppen toe (printmetwit) zodat er mogelijks een nieuwe printspecialist moet gezocht worden.



De uitleg ging verder over de toepassingen van het scannen, de resoluties in acht nemen (voor de scherpte) en over het aanbrengen van de decals.

Erik had reeds succes met enkele Belgische afgeleide decals en hielp al leden van de club uit de nood met zijn kennis. De jongste toepassing stond ter illustratie op de tafel: een 'Buffalo'-versie van de C-130.

*Het was alweer een leerrijke avond, dankuwel Erik!*



## Opbouwend

De mooie Maultier vrachtwagen van Erwin was klaar. Hij voegde scratchwerk toe voor het interieur, wat het model zeer aantrekkelijk maakte. De Maultier met opbouw bestond uit de Italeri 1/35 en Azymuth toevoeging.

Op de achtergrond stond nog iets gelijkaardigs van het merk Cobi. Het merk brengt Lego-compatibele dozen uit o.a. van militaire onderwerpen. Dit kan je zien als een soort speelgoedtussenstap naar de echte plastic modelbouw. En sommige constructiekits zijn echt de moeite!



1/35



## Frederik goes Manga-style

Reeds eerder had Frederik ons wel eens deze jets geïntroduceerd. Hij blijft handig de collectie aanvullen. Zo stond de tafel bezet met enkele mooie 'Manga'-modellen. De kits zijn van Hasagawa en zijn enkel in Japan verkrijgbaar.



1/48



Op de foto links de F-16 Eagle en de Eurofighter Typhoon. De foto bovenaan toont de F-18 Hornet en de F-2 Mitsubishi.

## Freddy doet de was

Voor ons had Freddy mooi zijn afgewerkt geheel klaargezet: een Abschlepper 46 met Typ 60 Cabrio 39. Een opmerkelijke combinatie met heel wat specifiek scratchwerk!

Ernaast toonde hij wat hijzelf benoemde: 'Look at me. I've been washed too hot.' Dit was een cartoonversie van een Kübelwagen met, wat dacht u, een scratch built wasmaschine. Helemaal proper gedaan. Top!



1/35



Cartoon



## SWS + Flak 43

Model: 1/35 Italeri

De betekenis van de SWS is Schwere Wehrmacht Schlepper. Dit voertuig werd geproduceerd door Büssing-Nag.

Voor de bouw van deze kit heb ik een extra Eduard photo-etch set gebruikt. Er was veel gefriemel met de rupsen en later las ik dat er feitelijk een schakel te kort is, bij deze doos. Ook was het schild van het geschut met photo-etch niet gemakkelijk te noemen. Er bestaan nog twee andere versies van de SWS, telkens met hetzelfde probleem qua rupsen. Deze laatste zijn ook bijna afgewerkt maar liggen nog even te wachten.

Groeten,  
Willy Jacxsens



1/35





1/35



## Modelbouwer op het spoor

Onze J.P. heeft wat met treinen. Hij toonde terug wat militair W.O. II -materiaal met een deel spoorlijn. Hij kon hiervoor wat eerder gemaakte 1/35 modellen combineren.



Dit dio was bijna klaar en de goede uitwerking sprak tot de verbeelding. Ook de figuren vertellen een verhaal. Mooi historisch tafereel!



## Pizza, Lasagne, Spaghetti, Focaccia enz.

Om het in de Italiaanse sfeer te houden. Marc Verhamme was zo vriendelijk om ondergetekende op de foto vast te leggen met zijn Italiaanse Semovente M40-75/18. Johan's Tamiya-kit ondergaat een grondige opsmuk van details, zeker wat binnenin betreft. Aan de hand van foto's werden er reeds aanpassingen gedaan. Er zijn nog metal tracks van MasterClub te voorzien en jerrycans worden mogelijks vervangen door deze van Great Wall Hobby. Tot zover het plan.

Of dit ooit op tijd klaar geraakt voor de decembermaand, is nog maar de vraag ...



### VERGADERDATA 2023

- dinsdag 7 november 'alles kits'
- dinsdag 5 december Sint Nikolaaseditie en jurering interne wedstrijd

### VERGADERDATA 2024

- dinsdag 9 januari receptie en uitslag wedstrijd
- dinsdag 6 februari w.i.p.
- dinsdag 5 maart
- dinsdag 2 april
- dinsdag 7 mei
- dinsdag 4 juni

Via de website: [www.ipms-gent.be](http://www.ipms-gent.be) kan je ook doorklikken naar de facebookpagina.



LOCATIE VOOR DE VERGADERINGEN:  
**Loods 25, Visserdijk 1, 9000 Gent**  
Alle vergaderingen hebben plaats in de zaal van 20 tot 22 uur.